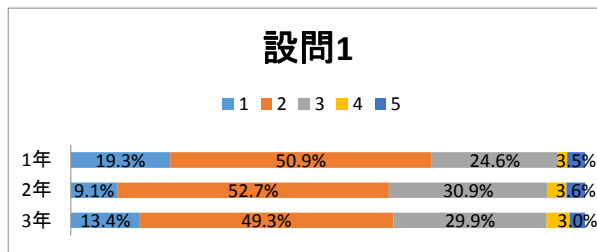


# 平成29年度 学校評価アンケート(保護者)集計結果 学年比較

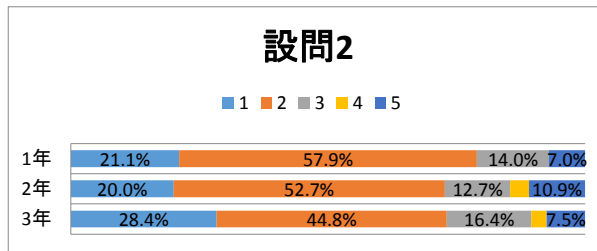
設問に対する選択肢

1 そう思う 2どちらかといえばそう思う 3あまり思わない 4そう思わない 5わからない

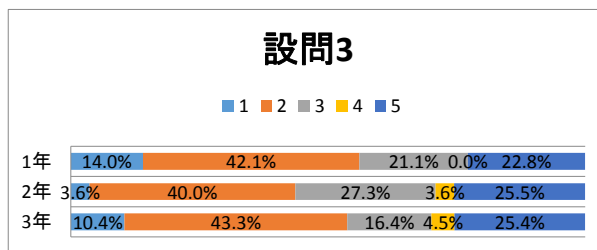
設問1	本校は教育方針や教育活動をわかりやすく伝えていると思いますか。				
年	1	2	3	4	5
1年	19.3%	50.9%	24.6%	1.8%	3.5%
2年	9.1%	52.7%	30.9%	3.6%	3.6%
3年	13.4%	49.3%	29.9%	4.5%	3.0%
総計	14.0%	50.8%	28.5%	3.4%	3.4%



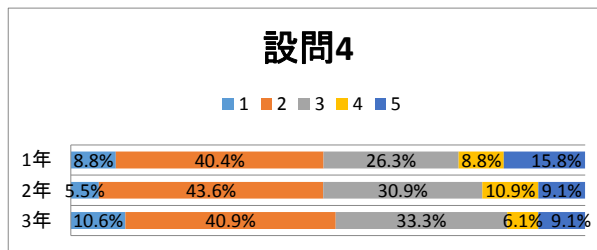
設問2	本校は、地域の要望に応え、特色ある教育を行っていると思いますか。				
年	1	2	3	4	5
1年	21.1%	57.9%	14.0%	0.0%	7.0%
2年	20.0%	52.7%	12.7%	3.6%	10.9%
3年	28.4%	44.8%	16.4%	3.0%	7.5%
総計	23.5%	51.4%	14.5%	2.2%	8.4%



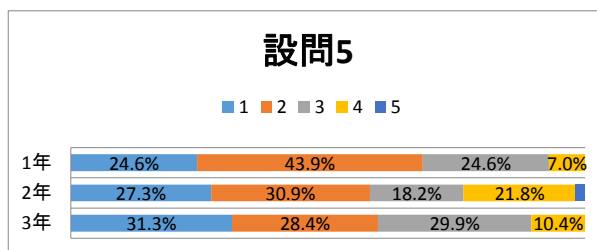
設問3	本校は、HP等で地域に情報を広く公開していると思いますか。				
年	1	2	3	4	5
1年	14.0%	42.1%	21.1%	0.0%	22.8%
2年	3.6%	40.0%	27.3%	3.6%	25.5%
3年	10.4%	43.3%	16.4%	4.5%	25.4%
総計	9.5%	41.9%	21.2%	2.8%	24.6%



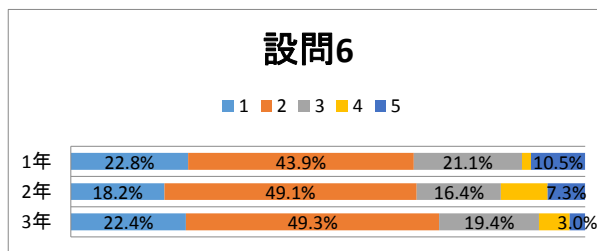
設問4	本校は、PTA活動が活発だと思いますか。				
年	1	2	3	4	5
1年	8.8%	40.4%	26.3%	8.8%	15.8%
2年	5.5%	43.6%	30.9%	10.9%	9.1%
3年	10.6%	40.9%	33.3%	6.1%	9.1%
総計	8.4%	41.6%	30.3%	8.4%	11.2%



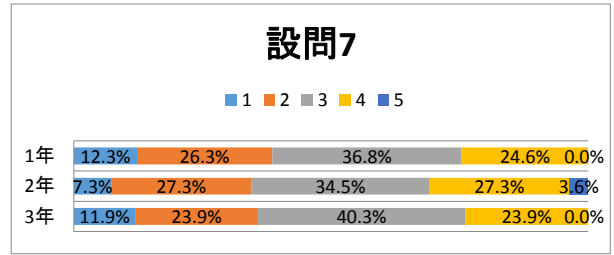
設問5	お子さんは、本校からの配布物を確実にご家庭に届けていると思いますか。				
年	1	2	3	4	5
1年	24.6%	43.9%	24.6%	7.0%	0.0%
2年	27.3%	30.9%	18.2%	21.8%	1.8%
3年	31.3%	28.4%	29.9%	10.4%	0.0%
総計	27.9%	34.1%	24.6%	12.8%	0.6%



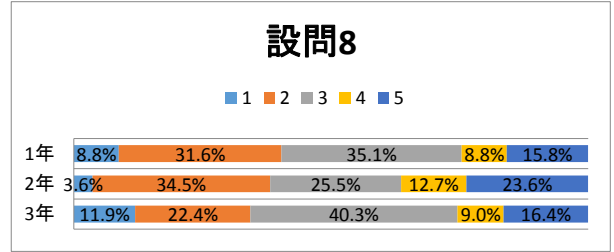
設問6	本校は、校舎内がよく清掃され落ち着いた学習環境にあると思いますか。				
年	1	2	3	4	5
1年	22.8%	43.9%	21.1%	1.8%	10.5%
2年	18.2%	49.1%	16.4%	9.1%	7.3%
3年	22.4%	49.3%	19.4%	6.0%	3.0%
総計	21.2%	47.5%	19.0%	5.6%	6.7%



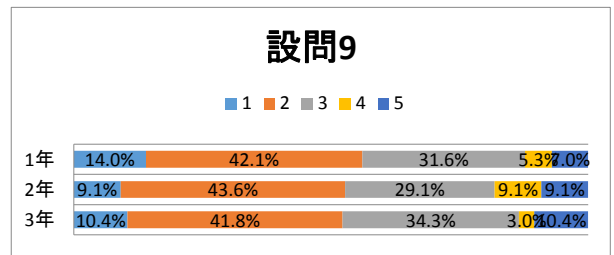
設問7	お子さんは、家庭学習(予習・復習)をしっかりと行っていると思いますか。				
年	1	2	3	4	5
1年	12.3%	26.3%	36.8%	24.6%	0.0%
2年	7.3%	27.3%	34.5%	27.3%	3.6%
3年	11.9%	23.9%	40.3%	23.9%	0.0%
総計	10.6%	25.7%	37.4%	25.1%	1.1%



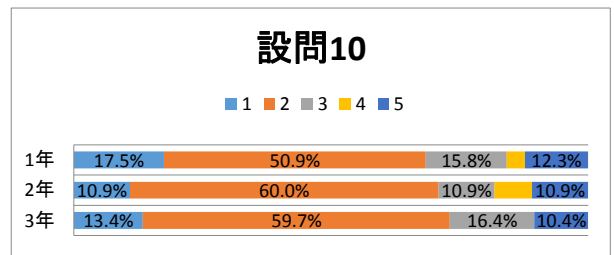
設問8	お子さんは、授業が分かりやすいと言っていますか。				
年	1	2	3	4	5
1年	8.8%	31.6%	35.1%	8.8%	15.8%
2年	3.6%	34.5%	25.5%	12.7%	23.6%
3年	11.9%	22.4%	40.3%	9.0%	16.4%
総計	8.4%	29.1%	34.1%	10.1%	18.4%



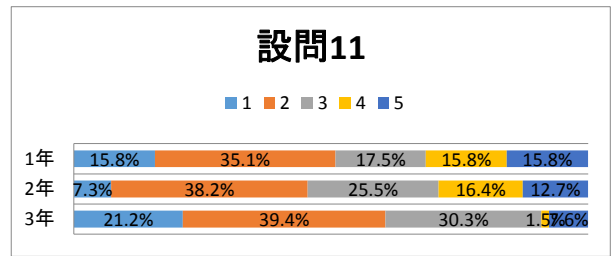
設問9	本校は、生徒の学力向上に熱心に取り組んでいると思いますか。				
年	1	2	3	4	5
1年	14.0%	42.1%	31.6%	5.3%	7.0%
2年	9.1%	43.6%	29.1%	9.1%	9.1%
3年	10.4%	41.8%	34.3%	3.0%	10.4%
総計	11.2%	42.5%	31.8%	5.6%	8.9%



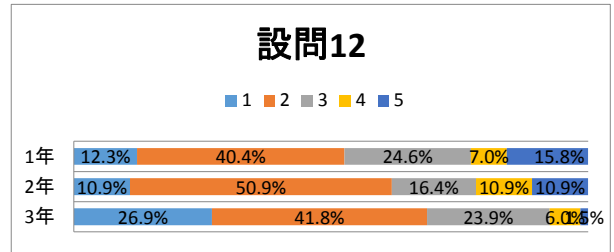
設問10	本校は、学習における生徒の評価を適切に行っていると思いますか。				
年	1	2	3	4	5
1年	17.5%	50.9%	15.8%	3.5%	12.3%
2年	10.9%	60.0%	10.9%	7.3%	10.9%
3年	13.4%	59.7%	16.4%	0.0%	10.4%
総計	14.0%	57.0%	14.5%	3.4%	11.2%



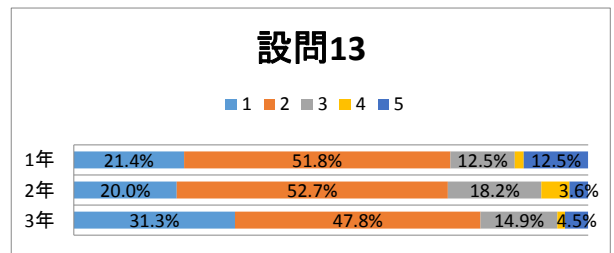
設問11	本校は、家庭との意思疎通を図るよう努めながら相談体勢をとっていると思いますか。				
年	1	2	3	4	5
1年	15.8%	35.1%	17.5%	15.8%	15.8%
2年	7.3%	38.2%	25.5%	16.4%	12.7%
3年	21.2%	39.4%	30.3%	1.5%	7.6%
総計	15.2%	37.6%	24.7%	10.7%	11.8%



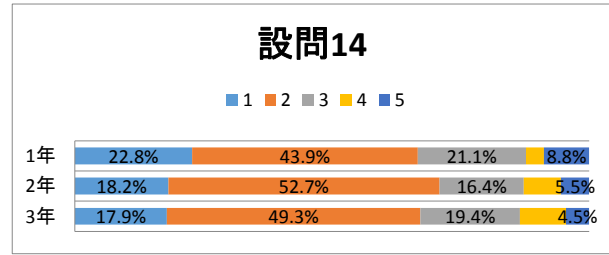
設問12	本校は、進路について家庭への情報提供や生徒への指導を適切に行っていると思いますか。				
年	1	2	3	4	5
1年	12.3%	40.4%	24.6%	7.0%	15.8%
2年	10.9%	50.9%	16.4%	10.9%	10.9%
3年	26.9%	41.8%	23.9%	6.0%	1.5%
総計	17.3%	44.1%	21.8%	7.8%	8.9%



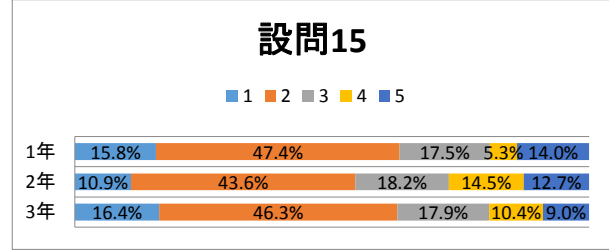
設問13	本校は、インターンシップや職場見学などの進路に関する体験活動は充実していると思いますか。				
年	1	2	3	4	5
1年	21.4%	51.8%	12.5%	1.8%	12.5%
2年	20.0%	52.7%	18.2%	5.5%	3.6%
3年	31.3%	47.8%	14.9%	1.5%	4.5%
総計	24.7%	50.6%	15.2%	2.8%	6.7%



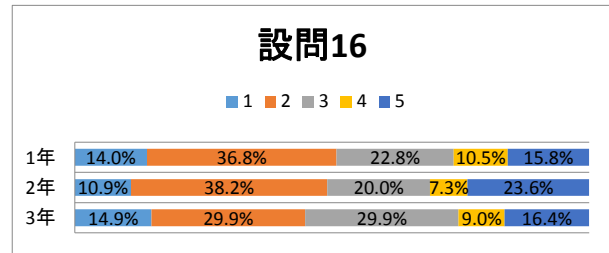
設問14	本校は、基本的な生活のルールやマナー等について、生徒を十分に指導していると思いますか。				
年	1	2	3	4	5
1年	22.8%	43.9%	21.1%	3.5%	8.8%
2年	18.2%	52.7%	16.4%	7.3%	5.5%
3年	17.9%	49.3%	19.4%	9.0%	4.5%
総計	19.6%	48.6%	19.0%	6.7%	6.1%



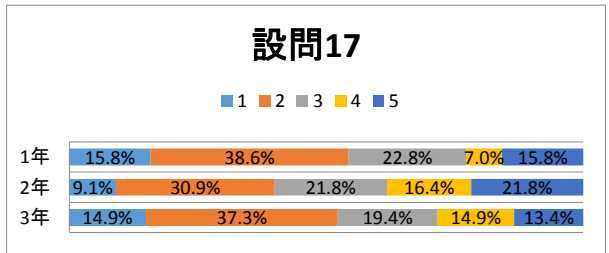
設問15	本校は、望ましい生徒の育成に向けて、指導を適切に行っていると思いますか。				
年	1	2	3	4	5
1年	15.8%	47.4%	17.5%	5.3%	14.0%
2年	10.9%	43.6%	18.2%	14.5%	12.7%
3年	16.4%	46.3%	17.9%	10.4%	9.0%
総計	14.5%	45.8%	17.9%	10.1%	11.7%



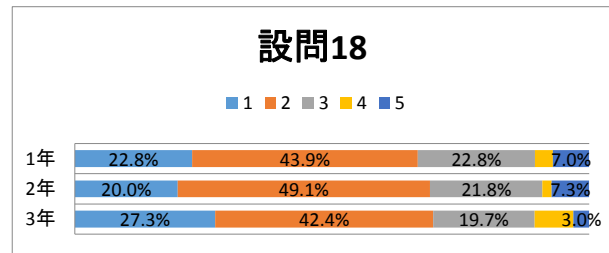
設問16	本校は、生徒の悩みに応えられる教育相談機能が充実していると思いますか。				
年	1	2	3	4	5
1年	14.0%	36.8%	22.8%	10.5%	15.8%
2年	10.9%	38.2%	20.0%	7.3%	23.6%
3年	14.9%	29.9%	29.9%	9.0%	16.4%
総計	13.4%	34.6%	24.6%	8.9%	18.4%



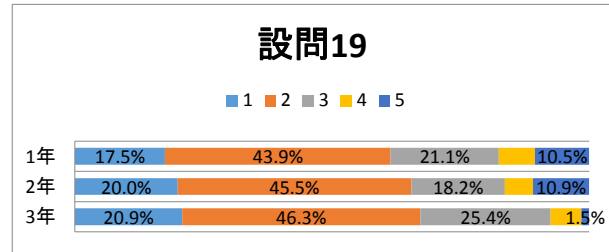
設問17	本校は、生徒間の諸問題に素早く反応し、解決に向けての指導を適切に行っていると思いますか。				
年	1	2	3	4	5
1年	15.8%	38.6%	22.8%	7.0%	15.8%
2年	9.1%	30.9%	21.8%	16.4%	21.8%
3年	14.9%	37.3%	19.4%	14.9%	13.4%
総計	13.4%	35.8%	21.2%	12.8%	16.8%



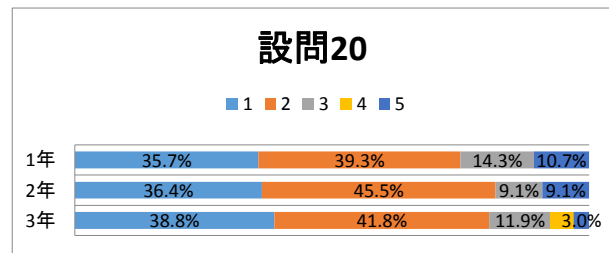
設問18	本校は、学校行事が充実していると思いますか。				
年	1	2	3	4	5
1年	22.8%	43.9%	22.8%	3.5%	7.0%
2年	20.0%	49.1%	21.8%	1.8%	7.3%
3年	27.3%	42.4%	19.7%	7.6%	3.0%
総計	23.6%	44.9%	21.3%	4.5%	5.6%



設問19	本校は、生徒会活動や部活動が充実していると思いますか。				
年	1	2	3	4	5
1年	17.5%	43.9%	21.1%	7.0%	10.5%
2年	20.0%	45.5%	18.2%	5.5%	10.9%
3年	20.9%	46.3%	25.4%	6.0%	1.5%
総計	19.6%	45.3%	21.8%	6.1%	7.3%



設問20	総合的に判断して、本校に入学させてよかったと思いますか。				
年	1	2	3	4	5
1年	35.7%	39.3%	14.3%	0.0%	10.7%
2年	36.4%	45.5%	9.1%	0.0%	9.1%
3年	38.8%	41.8%	11.9%	4.5%	3.0%
総計	37.1%	42.1%	11.8%	1.7%	7.3%



補足:回収率について

1年	100.0%	( 57 / 57 )
2年	91.7%	( 55 / 60 )
3年	95.7%	( 67 / 70 )
合計	95.7%	( 179 / 187 )